

Gobierno del Estado de Morelos
 Sistema de Evaluación del Desempeño
 Avance físico en el cumplimiento de metas al 1er. trimestre de 2018


IGG-1

Fecha:	11/04/2018
--------	------------

Dependencia/Organismo:	Secretaría de Salud	Unidad Responsable de Ejecución:	Hospital del Niño Morelense
Vinculación al Plan Estatal de Desarrollo 2013-2018	Eje estratégico: 2. Morelos con Inversión Social Para la Construcción de Ciudadanía Objetivo: 2.11 Garantizar el derecho a la salud.	Finalidad:	2. Desarrollo Social
		Función:	2.3 Salud
		Subfunción:	2.3.2 Prestación de Servicios de Salud a la Persona

Proyecto: 1. Atención médica especializada para niñ@s y adolescentes en Consulta Externa.

Indicadores	Meta anual		Cumplimiento trimestral (Programado/Realizado)				Observaciones
	Unidad de medida	Cantidad	1er. Trimestre Meta	2do. Trimestre Meta	3er. Trimestre Meta	4to. Trimestre. Meta	
1. Porcentaje de consultas de Pediatría y subespecialidad pediátrica otorgadas	Porcentaje	95.00%	95.00%	95.00%	95.00%	95.00%	En el periodo de enero a marzo, se otorgaron 14 mil 105 consultas de 15 mil 352 programadas.
Avance programado del proyecto			25.0%	50.0%	75.0%	100.0%	Semaforización: Diferencia entre "Programado y realizado"
							Verde (Menor a 20%)
							Amarillo (Mayor a 20% y menor o igual a 40%)
							Rojo (Mayor a 40%)
Avance real del proyecto			24.2%				


 L.I.A. Nayeli Lora Aroche
 Coordinadora de Planeación y Desarrollo del Hospital del Niño Morelense


 Dra. Rebeca Bórguez Payró
 Directora General del Hospital del Niño Morelense

Gobierno del Estado de Morelos
Sistema de Evaluación del Desempeño

IGG-1


Fecha:	11/04/2018
--------	------------

Avance físico en el cumplimiento de metas al 1er. trimestre de 2018

Dependencia/Organismo:	Secretaría de Salud	Unidad Responsable de Ejecución:	Hospital del Niño Morelense
Vinculación al Plan Estatal de Desarrollo 2013-2018	Eje estratégico: 2. Morelos con Inversión Social Para la Construcción de Ciudadanía Objetivo: 2.11 Garantizar el derecho a la salud.	Finalidad:	2. Desarrollo Social
		Función:	2.3 Salud
		Subfunción:	2.3.2 Prestación de Servicios de Salud a la Persona

Proyecto: 2. Atención médica especializada para niñ@s y adolescentes en Hospitalización.

Indicadores	Meta anual		Cumplimiento trimestral (Programado/Realizado)				Observaciones
	Unidad de medida	Cantidad	1er. Trimestre	2do. Trimestre	3er. Trimestre	4to. Trimestre.	
			Meta	Meta	Meta	Meta	
1. Porcentaje de egresos por defunción	Porcentaje	5.00%	5.00%	5.00%	5.00%	5.00%	En el periodo de enero a marzo ocurrieron 11 egresos por defunción, de 321 egresos hospitalarios.
Avance programado del proyecto			3.43%	0.00%	0.00%	0.00%	
Avance real del proyecto			25.0%	50.0%	75.0%	100.0%	Semaforización: Diferencia entre "Programado y realizado"
							Verde (Menor a 20%)
							Amarillo (Mayor a 20% y menor o igual a 40%)
							Rojo (Mayor a 40%)


L. P. A. Nayeli Lora Aroche
Coordinadora de Planeación y Desarrollo del Hospital del Niño Morelense


Dra. Rebeca Borge Payró
Directora General del Hospital del Niño Morelense

Gobierno del Estado de Morelos
Sistema de Evaluación del Desempeño

IGG-1

Fecha:	11/04/2018
--------	------------

Avance físico en el cumplimiento de metas al 1er. trimestre de 2018

Dependencia/Organismo:	Secretaría de Salud	Unidad Responsable de Ejecución:	Hospital del Niño Morelense
Vinculación al Plan Estatal de Desarrollo 2013-2018	Eje estratégico: 2. Morelos con Inversión Social Para la Construcción de Ciudadanía Objetivo: 2.11 Garantizar el derecho a la salud.	Finalidad:	2. Desarrollo Social
		Función:	2.3 Salud
		Subfunción:	2.3.2 Prestación de Servicios de Salud a la Persona

Proyecto: 3. Atención médica especializada en la Unidad de Cuidados Intensivos Neonatales y la Unidad de Terapia Intensiva

Indicadores	Meta anual		Cumplimiento trimestral (Programado/Realizado)				Observaciones
	Unidad de medida	Cantidad	1er. Trimestre	2do. Trimestre	3er. Trimestre	4to. Trimestre.	
			Meta	Meta	Meta	Meta	
1. Tasa de Infecciones Asociadas a la Atención de la Salud en la Unidad de Terapia Intensiva Pediátrica	Tasa	20.00	20.00	20.00	250.00	20.00	En el periodo de enero a marzo se detectaron 3 infecciones asociadas a la atención de la salud de 39 pacientes observados en la Unidad de Terapia Intensiva Pediátrica.
			7.70	.00	.00	.00	
Tasa de Infecciones Asociadas a la Atención de la Salud en la Unidad de Cuidados Intensivos Neonatales	Tasa	11.00	11.00	11.00	11.00	11.00	En el periodo de enero a marzo se detectaron 3 infecciones asociadas a la atención de la salud de 17 pacientes observados en la Unidad de Cuidados Intensivos Neonatales.
			17.60	.00	.00	.00	
Avance programado del proyecto			25.0%	50.0%	506.3%	100.0%	Semaforización: Diferencia entre "Programado y realizado"
Avance real del proyecto			40.3%				Verde (Menor a 20%)
							Amarillo (Mayor a 20% y menor o igual a 40%)
							Rojó (Mayor a 40%)

L. L. A. Nayeli Lora Aroche
Coordinadora de Planeación y Desarrollo del Hospital del Niño Morelense

Dra. Rebeca Bofgano Payró
Directora General del Hospital del Niño Morelense

Gobierno del Estado de Morelos
Sistema de Evaluación del Desempeño

IGG-1

Fecha: 11/04/2018

Avance físico en el cumplimiento de metas al 1er. trimestre de 2018

Dependencia/Organismo:	Secretaría de Salud	Unidad Responsable de Ejecución:	Hospital del Niño Morelense
Vinculación al Plan Estatal de Desarrollo 2013-2018	Eje estratégico: 2. Morelos con Inversión Social Para la Construcción de Ciudadanía	Finalidad:	2. Desarrollo Social
	Objetivo: 2.11 Garantizar el derecho a la salud.	Función:	2.3 Salud
		Subfunción:	2.3.2 Prestación de Servicios de Salud a la Persona

Proyecto: 5. Atención médica especializada para niñ@s y adolescentes en Urgencias.

Indicadores	Unidad de medida	Cantidad	Cumplimiento trimestral (Programado/Realizado)				Observaciones
			1er. Trimestre	2do. Trimestre	3er. Trimestre	4to. Trimestre.	
			Meta	Meta	Meta	Meta	
1. Promedio de tiempo de espera en Urgencias.	Minutos	15.00	15.00	15.00	15.00	15.00	El denominador corresponde a 5 mil 906 pacientes valorados por Triage; el numerador corresponde a 137 mil 700 minutos, suma de los tiempos que los pacientes esperan desde el momento de ser ingresados al servicio por la recepcionista hasta el momento que se registra en el sistema la primera valoración médica por Triage
Avance programado del proyecto			23.30	.00	.00	10.00	Semaforización: Diferencia entre "Programado y realizado"
Avance real del proyecto			25%	50%	75%	100%	Verde (Menor a 20%)
			16%				Amarillo (Mayor a 20% y menor o igual a 40%)
							Rojo (Mayor a 40%)

L.I.A. Nayeli Lora Aroche
Coordinadora de Planeación y Desarrollo del Hospital del Niño Morelense

Dra. Rebeca Bórgaro Payró
Directora General del Hospital del Niño Morelense

Gobierno del Estado de Morelos
Sistema de Evaluación del Desempeño

IGG-1

Fecha:	11/04/2018
--------	------------

Avance físico en el cumplimiento de metas al 1er. trimestre de 2018

Dependencia/Organismo:	Secretaría de Salud	Unidad Responsable de Ejecución:	Hospital del Niño Morelense
Vinculación al Plan Estatal de Desarrollo 2013-2018	Eje estratégico: 2. Morelos con Inversión Social Para la Construcción de Ciudadanía	Finalidad:	2. Desarrollo Social
	Objetivo: 2.11 Garantizar el derecho a la salud.	Función:	2.3 Salud
		Subfunción:	2.3.2 Prestación de Servicios de Salud a la Persona

Indicadores	Unidad de medida	Cantidad	Cumplimiento trimestral (Programado/Realizado)				Observaciones
			1er. Trimestre	2do. Trimestre	3er. Trimestre	4to. Trimestre.	
			Meta	Meta	Meta	Meta	
1. Porcentaje de intervenciones quirúrgicas realizadas	Porcentaje	90.00%	90.00%	90.00%	90.00%	En el periodo de enero a marzo se realizaron 12 de las 16 cirugías programadas. Adicionalmente se realizaron 354 cirugías urgentes durante el mismo periodo.	
			75.00%	0.00%	0.00%	0.00%	
Avance programado del proyecto			25%	50%	75%	100%	Semaforización: Diferencia entre "Programado y realizado"
							Verde (Menor a 20%)
Avance real del proyecto			21%				Amarillo (Mayor a 20% y menor o igual a 40%)
							Rojo (Mayor a 40%)


L.A. Nayeli Lora Aroche
Coordinadora de Planeación y Desarrollo del Hospital del Niño Morelense


Dra. Rebeca Borgia Payró
Directora General del Hospital del Niño Morelense

Gobierno del Estado de Morelos
Sistema de Evaluación del Desempeño

IGG-1

Fecha: 11/04/2018

Avance físico en el cumplimiento de metas al 1er. trimestre de 2018

Dependencia/Organismo:	Secretaría de Salud	Unidad Responsable de Ejecución:	Hospital del Niño Morelense
Vinculación al Plan Estatal de Desarrollo 2013-2018	Eje estratégico: 2. Morelos con Inversión Social Para la Construcción de Ciudadanía	Finalidad:	2. Desarrollo social
	Objetivo: 2.11 Garantizar el derecho a la salud.	Función:	2.3 Salud
		Subfunción:	2.3.2 Prestación de Servicios de Salud a la Persona

Proyecto: Proyecto 6. Servicios auxiliares y de diagnóstico para niñ@s y adolescentes.

Indicadores	Meta anual		Cumplimiento trimestral (Programado/Realizado)				Observaciones
	Unidad de medida	Cantidad	1er. Trimestre	2do. Trimestre	3er. Trimestre	4to. Trimestre.	
			Meta	Meta	Meta	Meta	
1. Porcentaje de estudios de laboratorio realizados	Porcentaje	90.00%	90.00%	90.00%	90.00%	90.00%	En el periodo de enero a febrero (ya que al momento de elaborar este reporte no se contó con la información de marzo), se finalizaron 2 mil 975 solicitudes de 4 mil 289 solicitudes de estudios de laboratorio.
			69.36%	0.00%	0.00%	0.00%	
2. Porcentaje de estudios de imagen realizados	Porcentaje	90.00%	90.00%	90.00%	90.00%	90.00%	En el periodo de enero a febrero (ya que al momento de elaborar este reporte no se contó con la información de marzo), se realizaron Mil 655 estudios de 2 mil 183 solicitudes de estudios de imagen (incluye Tomografías, Ultrasonidos y Rayos X).
			75.81%	0.00%	0.00%	0.00%	
Avance programado del proyecto			25%	50%	75%	100%	Semaforización: Diferencia entre "Programado y realizado"
Avance real del proyecto			20%				Verde (Menor a 20%)
							Amarillo (Mayor a 20% y menor o igual a 40%)
							Rojo (Mayor a 40%)

L.I.A. Nayeli Lora Aroche
Coordinadora de Planeación y Desarrollo del Hospital del Niño Morelense

Dra. Rebeca Bórgaro Payró
Directora General del Hospital del Niño Morelense

Gobierno del Estado de Morelos
Sistema de Evaluación del Desempeño


IGG-1

Fecha: 11/04/2018

Avance físico en el cumplimiento de metas al 1er. trimestre de 2018

Dependencia/Organismo:	Secretaría de Salud	Unidad Responsable de Ejecución:	Hospital del Niño Morelense
Vinculación al Plan Estatal de Desarrollo 2013-2018	Eje estratégico: 2. Morelos con Inversión Social Para la Construcción de Ciudadanía	Finalidad:	2. Desarrollo social
	Objetivo: 2.11 Garantizar el derecho a la salud.	Función:	2.3 Salud
		Subfunción:	2.3.2 Prestación de Servicios de Salud a la Persona

Indicadores	Proyecto: 7. Seguimiento y control de cáncer en la infancia y la adolescencia.		Cumplimiento trimestral (Programado/Realizado)				Observaciones
	Unidad de medida	Cantidad	1er. Trimestre	2do. Trimestre	3er. Trimestre	4to. Trimestre	
			Meta	Meta	Meta	Meta	
1. Letalidad por cáncer de los pacientes atendidos en el Hospital del Niño Morelense	Porcentaje	15.00%	15.00%	15.00%	15.00%	15.00%	De enero a marzo no falleció ninguno de los 10 casos diagnosticados con cáncer en este periodo.
Avance programado del proyecto			0.00%	0.00%	0.00%	0.00%	SemafORIZACIÓN: Diferencia entre "Programado y realizado" Verde (Menor a 20%) Amarillo (Mayor a 20% y menor o igual a 40%) Rojo (Mayor a 40%)
Avance real del proyecto			25%	50%	75%	100%	
			0%				


L.A. Nayeli Lora Aroche
Coordinadora de Planeación y Desarrollo del Hospital del Niño Morelense


Dra. Rebeca Borgaro Payró
Directora General del Hospital del Niño Morelense