

Gobierno del Estado de Morelos  
Sistema de Evaluación del Desempeño

IGG-1

Fecha: 24/09/2018

Avance físico en el cumplimiento de metas al 3er. trimestre de 2018

Dependencia/Organismo:	Secretaría de Salud	Unidad Responsable de Ejecución:	Hospital del Niño Morelense
Vinculación al Plan Estatal de Desarrollo 2013-2018	Eje estratégico: 2. Morelos con Inversión Social Para la Construcción de Ciudadanía	Finalidad:	2. Desarrollo Social
	Objetivo: 2.11 Garantizar el derecho a la salud.	Función:	2.3 Salud
		Subfunción:	2.3.2 Prestación de Servicios de Salud a la Persona
Proyecto:	1. Atención médica especializada para niños y adolescentes en Consulta Externa.		

Indicadores	Meta anual		Cumplimiento trimestral (Programado/Realizado)				Observaciones
	Unidad de medida	Cantidad	1er. Trimestre Meta	2do. Trimestre Meta	3er. Trimestre Meta	4to. Trimestre Meta	
1. Porcentaje de consultas de Pediatría y subespecialidad pediátrica otorgadas	Porcentaje	95.00%	95.00%	95.00%	95.00%	95.00%	Se realizaron 39,337 consultas de 42,559 programadas. Esta cifra corresponde al periodo de enero a agosto del año en curso.
			91.88%	92.10%	92.43%	0.00%	
Avance programado del proyecto			25.0%	50.0%	75.0%	100.0%	Semaforización: Diferencia entre "Programado y realizado"
Avance real del proyecto			24.2%	48.5%	73.0%		Verde (Menor a 20%) Amarillo (Mayor a 20% y menor o igual a 40%) Rojo (Mayor a 40%)

M.A. Nayeli Lora Aroche  
Coordinadora de Área de Planeación y Desarrollo

Dra. Rebeca Borgia Payró  
Directora General

Gobierno del Estado de Morelos  
Sistema de Evaluación del Desempeño

IGG-1


Fecha:	24/09/2018
--------	------------

Avance físico en el cumplimiento de metas al 3er. trimestre de 2018

Dependencia/Organismo:	Secretaría de Salud	Unidad Responsable de Ejecución:	Hospital del Niño Morelense
Vinculación al Plan Eje estratégico:	2. Morelos con Inversión Social Para la Construcción de Ciudadanía	Finalidad:	2. Desarrollo Social
Objetivo:	2.11 Garantizar el derecho a la salud.	Función:	2.3 Salud
		Subfunción:	2.3.2 Prestación de Servicios de Salud a la Persona

Proyecto: 2. Atención médica especializada para niñ@s y adolescentes en Hospitalización.

Indicadores	Unidad de medida	Cantidad	Cumplimiento trimestral (Programado/Realizado)				Observaciones
			1er. Trimestre Meta	2do. Trimestre Meta	3er. Trimestre Meta	4to. Trimestre. Meta	
1. Porcentaje de egresos por defunción	Porcentaje	5.00%	5.00%	5.00%	5.00%	5.00%	Hubo 25 egresos por defunción de 932 egresos hospitalarios. Esta cifra corresponde al periodo de enero a agosto del año en curso.
Avance programado del proyecto			25.0%	50.0%	75.0%	100.0%	Semaforización: Diferencia entre "Programado y realizado"
Avance real del proyecto			36.4%	70.2%	139.8%		Verde (Menor a 20%) Amarillo (Mayor a 20% y menor o igual a 40%) Rojo (Mayor a 40%)

  
L.L.A. Nayeli Lora Arcohe  
Coordinadora de Área de Planeación y Desarrollo

  
Dra. Rebeca Borjaro Payró  
Directora General


Gobierno del Estado de Morelos  
Sistema de Evaluación del Desempeño

IGG-1

Fecha: 24/09/2018

Avance físico en el cumplimiento de metas al 3er. trimestre de 2018

Dependencia/Organismo:		Secretaría de Salud		Unidad Responsable de Ejecución:		Hospital del Niño Morelense	
Vinculación al Plan Estatal de Desarrollo 2013-2018	Eje estratégico:	2. Morelos con Inversión Social Para la Construcción de Ciudadanía		Finalidad:	2. Desarrollo Social		
	Objetivo:	2.11 Garantizar el derecho a la salud.		Función:	2.3 Salud		
	Proyecto:	3. Atención médica especializada en la Unidad de Cuidados Intensivos Neonatales y la Unidad de Terapia Intensiva					
Indicadores	Unidad de medida	Cantidad	Cumplimiento trimestral (Programado/Realizado)				Observaciones
			1er. Trimestre Meta	2do. Trimestre Meta	3er. Trimestre Meta	4to. Trimestre. Meta	
1. Tasa de Infecciones Asociadas a la Atención de la Salud en la Unidad de Terapia Intensiva Pediátrica	Tasa	20.00	20.00	20.00	20.00	20.00	En el periodo de enero a agosto se detectaron 11 infecciones asociadas a la atención de la salud de 110 pacientes observados en la Unidad de Terapia Intensiva Pediátrica.
			7.70	11.94	10.00	.00	
Tasa de Infecciones Asociadas a la Atención de la Salud en la Unidad de Cuidados Intensivos Neonatales	Tasa	11.00	11.00	11.00	11.00	11.00	En el periodo de enero a agosto se detectaron 5 infecciones asociadas a la atención de la salud de 46 pacientes observados en la Unidad de Cuidados Intensivos Neonatales.
			17.60	14.29	10.86	.00	
Avance programado del proyecto			25.0%	50.0%	75.0%	100.0%	Semaforización: Diferencia entre "Programado y realizado" Verde (Mayor a 20%) Amarillo (Mayor a 20% y menor o igual a 40%) Rojo (Mayor a 40%)
Avance real del proyecto			40.3%	61.1%	113.0%		

  
L.I.A. Nayeli Lora Aroche  
Coordinadora de Área de Planeación y Desarrollo

  
Dra. Rebeca Borghero Payró  
Directora General

Gobierno del Estado de Morelos  
 Sistema de Evaluación del Desempeño


IGG-1

Fecha: 24/09/2018

Avance físico en el cumplimiento de metas al 3er. trimestre de 2018

Dependencia/Organismo:		Secretaría de Salud		Unidad Responsable de Ejecución:		Hospital del Niño Morelense	
Vinculación al Plan Estatal de Desarrollo 2013-2018		Eje estratégico: 2. Morelos con Inversión Social Para la Construcción de Ciudadanía		Finalidad:		2. Desarrollo Social	
		Objetivo: 2.11 Garantizar el derecho a la salud.		Función:		2.3 Salud	
		Proyecto: 4. Atención quirúrgica especializada para niños y adolescentes.		Subfunción:		2.3.2 Prestación de Servicios de Salud a la Persona	
Indicadores	Meta anual		Cumplimiento trimestral (Programado/Realizado)				Observaciones
	Unidad de medida	Cantidad	1er. Trimestre Meta	2do. Trimestre Meta	3er. Trimestre Meta	4to. Trimestre. Meta	
1. Porcentaje de intervenciones quirúrgicas realizadas	Porcentaje	90.00%	90.00%	90.00%	90.00%	90.00%	En el periodo de enero a agosto del año en curso se realizaron 297 cirugías de 330 programadas
Avance programado del proyecto			75.00%	75.00%	90.00%	0.00%	
Avance real del proyecto			21%	42%	75%		

Semaforización: Diferencia entre "Programado y realizado"  
 Verde (Mayor a 20%)  
 Amarillo (Mayor a 20% y menor o igual a 40%)  
 Rojo (Mayor a 40%)

  
 L.I.A. Nayeli Lora Aroche  
 Coordinación de Área de Planeación y Desarrollo

  
 Dra. Rebeca Borgia Payró  
 Directora General

Gobierno del Estado de Morelos  
Sistema de Evaluación del Desempeño

IGG-1

Fecha: 24/09/2018

Avance físico en el cumplimiento de metas al 3er. trimestre de 2018

Dependencia/Organismo:	Secretaría de Salud	Unidad Responsable de Ejecución:	Hospital del Niño Morelense
Vinculación al Plan Estatal de Desarrollo 2013-2018:	Eje estratégico: 2. Morelos con Inversión Social Para la Construcción de Ciudadanía Objetivo: 2.11 Garantizar el derecho a la salud.	Finalidad:	2. Desarrollo Social
		Función:	2.3 Salud
		Subfunción:	2.3.2 Prestación de Servicios de Salud a la Persona

Proyecto: 5. Atención médica especializada para niños y adolescentes en Urgencias.

Indicadores	Meta anual		Cumplimiento trimestral (Programado/Realizado)				Observaciones
	Unidad de medida	Cantidad	1er. Trimestre	2do. Trimestre	3er. Trimestre	4to. Trimestre.	
			Meta	Meta	Meta	Meta	
1. Promedio de tiempo de espera en Urgencias.	Minutos	15.00	15.00	15.00	15.00	15.00	El denominador corresponde a 14 mil 415 pacientes valorados por Triage en el periodo de enero a agosto del año en curso; el numerador corresponde a 334 mil 589 minutos, suma de los tiempos que los pacientes esperan desde el momento de ser ingresados al servicio por la recepcionista hasta el momento que se registra en el sistema la primera valoración médica por Triage
			23.30	23.76	23.21	10.00	
Avance programado del proyecto			25%	50%	75%	100%	
Avance real del proyecto			16%	32%	48%		Semaforización: Diferencia entre "Programado y realizado" Verde (Menor a 20%) Amarillo (Mayor a 20% y menor o igual a 40%) Rojo (Mayor a 40%)

L.I.A. Nayeli Lora Ároche  
Coordinación de Área de Planeación y Desarrollo

Dra. Rebeca Borja Payró  
Directora General

Gobierno del Estado de Morelos  
Sistema de Evaluación del Desempeño


IGG-1

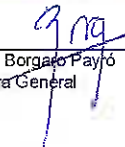
Fecha: 24/09/2018

Avance físico en el cumplimiento de metas al 3er. trimestre de 2018

Dependencia/Organismo:	Secretaría de Salud	Unidad Responsable de Ejecución:	Hospital del Niño Morelense
Vinculación al Plan Estatual de Desarrollo 2013-2018	Eje estratégico: 2. Morelos con Inversión Social Para la Construcción de Ciudadanía Objetivo: 2.11 Garantizar el derecho a la salud.	Finalidad:	2. Desarrollo social
		Función:	2.3 Salud
		Subfunción:	2.3.2 Prestación de Servicios de Salud a la Persona

Indicadores	Meta anual		Cumplimiento trimestral (Programado/Realizado)				Observaciones
	Unidad de medida	Cantidad	1er. Trimestre	2do. Trimestre	3er. Trimestre	4to. Trimestre.	
			Meta	Meta	Meta	Meta	
1. Porcentaje de estudios de laboratorio realizados	Porcentaje	90.00%	90.00%	90.00%	90.00%	90.00%	En el periodo de enero a agosto se finalizaron 13,843 de 18,694 solicitudes de estudios de laboratorio.
			69.36%	73.15%	74.05%	0.00%	
2. Porcentaje de estudios de imagen realizados	Porcentaje	90.00%	90.00%	90.00%	90.00%	90.00%	En el periodo de enero a agosto se realizaron 7,025 estudios de 9,061 solicitudes de estudios de imagen (incluye Tomografías, Ultrasonidos y Rayos X).
			75.81%	77.86%	77.53%	0.00%	
Avance programado del proyecto			25%	50%	75%	100%	Semaforización: Diferencia entre "Programado y realizado"
Avance real del proyecto			20%	42%	63%		Verde (Menor a 20%) Amarillo (Mayor a 20% y menor o igual a 40%) Rojo (Mayor a 40%)

  
L.I.A. Nayeli Lora Aroche  
Coordinadora de Área de Planeación y Desarrollo

  
Dra. Rebeca Borge Payó  
Directora General

Gobierno del Estado de Morelos  
Sistema de Evaluación del Desempeño


IGG-1

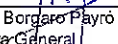
Fecha: 24/09/2018

Avance físico en el cumplimiento de metas al 3er. trimestre de 2018

Dependencia/Organismo:	Secretaría de Salud	Unidad Responsable de Ejecución:	Hospital del Niño Morelense
Vinculación al Plan Estatal de Desarrollo 2013-2018	Eje estratégico: 2. Morelos con Inversión Social Para la Construcción de Ciudadanía Objetivo: 2.11 Garantizar el derecho a la salud.	Finalidad:	2. Desarrollo social
		Función:	2.3 Salud
		Subfunción:	2.3.2 Prestación de Servicios de Salud a la Persona

Indicadores	Proyecto: 7. Seguimiento y control de cáncer en la infancia y la adolescencia.		Cumplimiento trimestral (Programado/Realizado)				Observaciones
	Meta anual		1er. Trimestre	2do. Trimestre	3er. Trimestre	4to. Trimestre.	
	Unidad de medida	Cantidad	Meta	Meta	Meta	Meta	
1. Letalidad por cáncer de los pacientes atendidos en el Hospital del Niño Morelense	Porcentaje	15.00%	15.00%	15.00%	15.00%	15.00%	De enero a agosto han fallecido 3 de los 34 casos diagnosticados con cáncer en este periodo.
			0.00%	5.88%	8.82%	0.00%	
Avance programado del proyecto			25%	50%	75%	100%	Semaforización: Diferencia entre "Programado y realizado"
Avance real del proyecto			25%	128%	128%		Verde (Menor a 20%) Amarillo (Mayor a 20% y menor o igual a 40%) Rojo (Mayor a 40%)

  
L.I.K. Nayeli Lora Aroche  
Coordinadora de Área de Planeación y Desarrollo

  
Dra. Rebeca Borgaro Payró  
Directora General