


Gobierno del Estado de Morelos  
 Sistema de Evaluación del Desempeño  
 Avance físico en el cumplimiento de metas al 4to. trimestre de 2018

IGG-1

Fecha:	08/01/2019
Dependencia/Organismo:	Secretaría de Salud
Unidad Responsable de Ejecución:	Hospital del Niño Morelense
Finalidad:	2. Desarrollo Social
Función:	2.3 Salud
Subfunción:	2.3.2 Prestación de Servicios de Salud a la Persona

Proyecto: 1. Atención médica especializada para niños y adolescentes en Consulta Externa.

Indicadores	Meta anual		Cumplimiento trimestral (Programado/Realizado)				Observaciones
	Unidad de medida	Cantidad	1er. Trimestre Meta	2do. Trimestre Meta	3er. Trimestre Meta	4to. Trimestre Meta	
1. Porcentaje de consultas de Pediatría y subespecialidad pediátrica otorgadas	Porcentaje	95.00%	95.00%	95.00%	95.00%	95.00%	En el periodo de enero a diciembre del año 2018 se otorgaron un total de 58 mil 966 consultas, de 63 mil 753 programadas, quedando 4 mil 787 consultas canceladas no reagendadas.
			91.88%	92.10%	92.43%	92.49%	
Avance programado del proyecto			25.0%	50.0%	75.0%	100.0%	Semaforización: Diferencia entre "Programado y realizado"
Avance real del proyecto			24.2%	48.5%	73.0%	97.4%	Verde (Menor a 20%) Amarillo (Mayor a 20% y menor o igual a 40%) Rojo (Mayor a 40%)

  
 Lic. Martha Alonso Martínez  
 Encargada de la Coordinación de Área de Planeación y Desarrollo

  
 Dr. Fermín Morales Velazco  
 Director General

Gobierno del Estado de Morelos  
Sistema de Evaluación del Desempeño


IGG-1


Fecha: 08/01/2019

Avance físico en el cumplimiento de metas al 4to. trimestre de 2018

Dependencia/Organismo:	Secretaria de Salud	Unidad Responsable de Ejecución:	Hospital del Niño Morelense
		Finalidad:	2. Desarrollo Social
		Función:	2.3 Salud
		Subfunción:	2.3.2 Prestación de Servicios de Salud a la Persona

Indicadores	Proyecto: 2. Atención médica especializada para niñ@s y adolescentes en Hospitalización.		Cumplimiento trimestral (Programado/Realizado)				Observaciones
	Meta anual	Cantidad	1er. Trimestre	2do. Trimestre	3er. Trimestre	4to. Trimestre.	
	Unidad de medida		Meta	Meta	Meta	Meta	
1. Porcentaje de egresos por defunción	Porcentaje	5.00%	5.00%	5.00%	5.00%	5.00%	En el periodo de enero a diciembre del año 2018 ocurrieron 37 defunciones hospitalarias, de un total de Mil 517 egresos.  Semaforización: Diferencia entre "Programado y realizado" Verde (Menor a 20%) Amarillo (Mayor a 20% y menor o igual a 40%) Rojo (Mayor a 40%)
Avance programado del proyecto			3.43%	3.56%	2.68%	2.44%	
Avance real del proyecto			25.0%	50.0%	75.0%	100.0%	
			36.4%	70.2%	139.8%	205.0%	

  
Lic. Martha Alonso Martínez  
Encargada de la Coordinación de Área de Planeación y Desarrollo

  
Dr. Fermín Morales Velasco  
Director General

Gobierno del Estado de Morelos  
Sistema de Evaluación del Desempeño

IGG-1

Fecha: 08/01/2019

Avance físico en el cumplimiento de metas al 4to. trimestre de 2018

Dependencia/Organismo: Secretaria de Salud		Unidad Responsable de Ejecución: Hospital del Niño Morelense					
		Finalidad: 2. Desarrollo Social					
		Función: 2.3 Salud					
		Subfunción: 2.3.2 Prestación de Servicios de Salud a la Persona					
Proyecto: 3. Atención médica especializada en la Unidad de Cuidados Intensivos Neonatales y la Unidad de Terapia Intensiva							
Indicadores	Meta anual		Cumplimiento trimestral (Programado/Realizado)				Observaciones
	Unidad de medida	Cantidad	1er. Trimestre Meta	2do. Trimestre Meta	3er. Trimestre Meta	4to. Trimestre. Meta	
1. Tasa de Infecciones Asociadas a la Atención de la Salud en la Unidad de Terapia Intensiva Pediátrica	Tasa	20.00	20.00	20.00	20.00	20.00	En el periodo de enero a diciembre del año 2018 se identificaron 29 infecciones asociadas a la atención de la salud, de 182 ingresos en la Unidad de Terapia Intensiva Pediátrica.
			7.70	11.94	10.00	15.93	
Tasa de Infecciones Asociadas a la Atención de la Salud en la Unidad de Cuidados Intensivos Neonatales	Tasa	11.00	11.00	11.00	11.00	11.00	En el periodo de enero a diciembre del año 2018 se identificaron 10 infecciones asociadas a la atención de la salud, de 78 ingresos en la Unidad de Cuidados Intensivos Neonatales.
			17.60	14.29	10.86	12.82	
Avance programado del proyecto			25.0%	50.0%	75.0%	100.0%	Semaforización: Diferencia entre "Programado y realizado"
Avance real del proyecto			40.3%	61.1%	113.0%	105.7%	Verde (Menor a 20%) Amarillo (Mayor a 20% y menor o igual a 40%) Rojo (Mayor a 40%)

Lic. Martha Alonso Martínez  
Encargada de la Coordinación de Área de Planeación y Desarrollo

Dr. Fermín Morales Velasco  
Director General

Gobierno del Estado de Morelos  
Sistema de Evaluación del Desempeño

IGG-1

Fecha:	08/01/2019
--------	------------

Avance físico en el cumplimiento de metas al 4to. trimestre de 2018

Dependencia/Organismo:	Secretaría de Salud	Unidad Responsable de Ejecución:	Hospital del Niño Morelense
	2. Morelos con Inversión Social Para la Construcción de Ciudadanía	Finalidad:	2. Desarrollo Social
	2.11 Garantizar el derecho a la salud.	Función:	2.3 Salud
		Subfunción:	2.3.2 Prestación de Servicios de Salud a la Persona

Proyecto: 4. Atención quirúrgica especializada para niños y adolescentes.

Indicadores	Meta anual		Cumplimiento trimestral (Programado/Realizado)				Observaciones
	Unidad de medida	Cantidad	1er. Trimestre Meta	2do. Trimestre Meta	3er. Trimestre Meta	4to. Trimestre. Meta	
1. Porcentaje de intervenciones quirúrgicas realizadas	Porcentaje	90.00%	90.00%	90.00%	90.00%	90.00%	En el periodo de enero a diciembre del año 2018 se realizaron 578 cirugías de 624 programadas; adicionalmente se realizaron 361 cirugías urgentes, que no influyen en este indicador. La proporción de cirugías programadas fue menor debido a las reparaciones que se realizaron en el Hospital de enero a agosto, periodo durante el cual se contó con un quirófano reservado principalmente para cirugías urgentes.
Avance programado del proyecto			75.00%	75.00%	90.00%	92.63%	
Avance real del proyecto			21%	42%	75%	103%	Semaforización: Diferencia entre "Programado y realizado"
							Verde (Mayor a 20%)
							Amarillo (Mayor a 20% y menor o igual a 40%)
							Rojo (Mayor a 40%)

Lic. Martha Alonso Martínez  
Encargada de la Coordinación de Área de Planeación y Desarrollo

Dr. Fermín Morales Velazco  
Director General

Gobierno del Estado de Morelos  
Sistema de Evaluación del Desempeño

IGG-1

Fecha: 08/01/2019

Avance físico en el cumplimiento de metas al 4to. trimestre de 2018

Dependencia/Organismo:	Secretaría de Salud	Unidad Responsable de Ejecución:	Hospital del Niño Morelense
	2. Morelos con Inversión Social Para la Construcción de Ciudadanía	Finalidad:	2. Desarrollo Social
	2.11 Garantizar el derecho a la salud.	Función:	2.3 Salud
		Subfunción:	2.3.2 Prestación de Servicios de Salud a la Persona

Proyecto: 5. Atención médica especializada para niños y adolescentes en Urgencias.

Indicadores	Meta anual		Cumplimiento trimestral (Programado/Realizado)				Observaciones
	Unidad de medida	Cantidad	1er. Trimestre	2do. Trimestre	3er. Trimestre	4to. Trimestre.	
			Meta	Meta	Meta	Meta	
1. Promedio de tiempo de espera en Urgencias.	Minutos	15.00	15.00	15.00	15.00	15.00	El denominador corresponde a 20 mil 225 pacientes valorados por Triage en el periodo de enero a diciembre del año en curso; el numerador corresponde a 464 mil 691 minutos, suma de los tiempos que los pacientes esperan desde el momento de ser ingresados al servicio por la recepcionista hasta el momento que se registra en el sistema la primera valoración médica por Triage
Avance programado del proyecto			23.30	23.76	23.21	22.98	Semaforización: Diferencia entre "Programado y realizado"
			25%	50%	75%	100%	Verde (Mayor a 20%)
Avance real del proyecto			16%	32%	48%	65%	Amarillo (Mayor a 20% y menor o igual a 40%)
							Rojo (Mayor a 40%)

Lic. Martha Alonso Martínez  
Encargada de la Coordinación de Área de Planeación y Desarrollo

Dr. Fermín Morales Velasco  
Director General

Gobierno del Estado de Morelos  
Sistema de Evaluación del Desempeño

IGG-1

Fecha: 08/01/2019

Avance físico en el cumplimiento de metas al 4to. trimestre de 2018

Dependencia/Organismo:	Secretaría de Salud	Unidad Responsable de Ejecución:	Hospital del Niño Morelense
Vinculación al Plan Estatal de Desarrollo 2013-2018	Eje estratégico: 2. Morelos con Inversión Social Para la Construcción de Ciudadanía Objetivo: 2.11 Garantizar el derecho a la salud.	Finalidad:	2. Desarrollo social
		Función:	2.3 Salud
		Subfunción:	2.3.2 Prestación de Servicios de Salud a la Persona

Indicadores	Proyecto: Proyecto 6. Servicios auxiliares y de diagnóstico para niñ@s y adolescentes.		Cumplimiento trimestral (Programado/Realizado)				Observaciones
	Meta anual		1er. Trimestre	2do. Trimestre	3er. Trimestre	4to. Trimestre.	
	Unidad de medida	Cantidad	Meta	Meta	Meta	Meta	
1. Porcentaje de estudios de laboratorio realizados	Porcentaje	90.00%	90.00%	90.00%	90.00%	90.00%	En el periodo de enero a diciembre del año 2018 se cumplió con 20 mil 890 solicitudes de laboratorio, de 28 mil 98 solicitadas.
			69.36%	73.15%	74.05%	74.35%	
2. Porcentaje de estudios de imagen realizados	Porcentaje	90.00%	90.00%	90.00%	90.00%	90.00%	En el periodo de enero a diciembre del año 2018 se cumplió con 10 mil 919 estudios de imagen, de 13 mil 717 solicitudes (incluye Tomografías, Ultrasonidos y Rayos X).
			75.81%	77.86%	77.53%	78.87%	
Avance programado del proyecto			25%	50%	75%	100%	SemafORIZACIÓN: Diferencia entre "Programado y realizado"
Avance real del proyecto			20%	42%	63%	85%	Verde (Menor a 20%) Amarillo (Mayor a 20% y menor o igual a 40%) Rojo (Mayor a 40%)

Lic. Makha Alonso Martínez  
Encargada de la Coordinación de Área de Planeación y Desarrollo

Dr. Fermín Morales Velasco  
Director General

Gobierno del Estado de Morelos  
Sistema de Evaluación del Desempeño

IGG-1

Fecha: 08/01/2019

Avance físico en el cumplimiento de metas al 4to. trimestre de 2018

Dependencia/Organismo:	Secretaría de Salud	Unidad Responsable de Ejecución:	Hospital del Niño Morelense
		Finalidad:	2. Desarrollo social
		Función:	2.3 Salud
		Subfunción:	2.3.2 Prestación de Servicios de Salud a la Persona

Proyecto: 7. Seguimiento y control de cáncer en la infancia y la adolescencia.

Indicadores	Meta anual		Cumplimiento trimestral (Programado/Realizado)				Observaciones
	Unidad de medida	Cantidad	1er. Trimestre Meta	2do. Trimestre Meta	3er. Trimestre Meta	4to. Trimestre. Meta	
1. Letalidad por cáncer de los pacientes atendidos en el Hospital del Niño Morelense	Porcentaje	15.00%	15.00%	15.00%	15.00%	15.00%	De enero a diciembre del año 2018 fallecieron 5 de los 51 casos diagnosticados con cáncer en este periodo.
Avance programado del proyecto			0.00%	5.88%	8.82%	9.80%	
			25%	50%	75%	100%	Semaforización: Diferencia entre "Programado y realizado"
Avance real del proyecto			25%	128%	128%	153%	Verde (Mayor a 20%) Amarillo (Mayor a 20% y menor o igual a 40%) Rojo (Mayor a 40%)

Lic. Maitha Alonso Martínez  
Encargada de la Coordinación de Área de Planeación y Desarrollo

Dr. Fermín Morales Velasco  
Director General